

# あだちせいわ中小企業景況調査報告

## (2023年4 - 6月期)

足立成和信用金庫(本店:東京足立区 理事長:土屋武司)は、取引先中小企業の景況動向について、四半期ごとに調査を実施しております。今般、2023年4 - 5月に実施した調査結果を公表いたします。

なお、この「景況調査報告レポート」は当金庫各営業店の店頭でも配布しているほか、足立成和信用金庫のホームページ(<https://www.adachiseiwa.co.jp>)からもご覧いただけます。

### ❖ 調査概要 ❖

- 調査実施日:2023年4月1日～5月31日
- 調査方法:調査員による聞き取り調査
- 調査対象:132先
- 回答先数:126先
- 回答依頼先の内訳:下記の通り

#### ●調査依頼企業の内訳

(先)

従業員数	製造業	建設業	不動産業	小売業	卸売業	サービス業	合計
1～4人	1	2	17	3	1	5	29
5～9人	7	6	4	1	0	2	20
10～19人	11	10	3	3	1	4	32
20～29人	3	4	2	0	1	2	12
30～49人	2	3	3	3	2	1	14
50～99人	2	3	0	1	1	4	11
100人以上	0	1	0	0	1	6	8
合計	26	29	29	11	7	24	126

### ❖ 業況概要 ❖

- 今期の全業種業況D.Iは前期と比べて、9.3ポイント上昇の2.7となりました。新型コロナウイルスが5類に移行したこともあり経済が正常に動きつつあるものの、引き続き物価の高騰によりコストの圧縮が課題となっています。
- 業種別に見ると、製造業のみ業況D.Iがマイナスとなりました。原材料やエネルギー価格の高騰により利益の確保が難しくなっています。

#### ●調査依頼企業の内訳

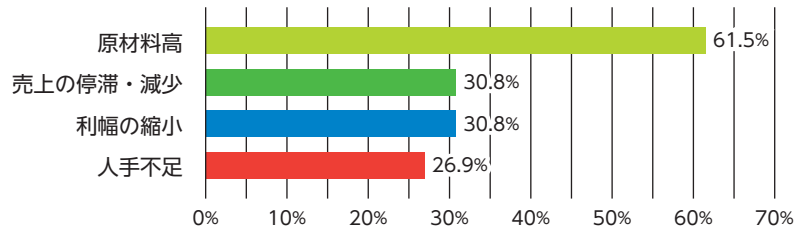
(ポイント)

	2022年 4 - 6月	7 - 9月	10 - 12月	2023年 1 - 3月	2023年 4 - 6月 今期	2023年 4 - 6月 前期予想	2023年 7 - 9月 来期予想
全業種	-4.1	-1.9	-7.7	-6.6	2.7	-5.9	11.5
製造業	-12.4	-11.5	-11.2	-9.7	-12.4	-12.5	8.4
卸売業	-4.6	9.6	26.8	19.7	23.8	16.0	51.9
小売業	-5.1	15.3	-3.2	4.4	27.4	11.6	25.0
サービス業	8.7	-9.7	-10.1	-13.6	0.9	-18.6	8.5
建設業	-5.1	0	-17.3	-7.6	6.6	2.7	17.7
不動産業	-7.0	10.5	-1.2	-4.3	-1.1	-5.8	-6.6

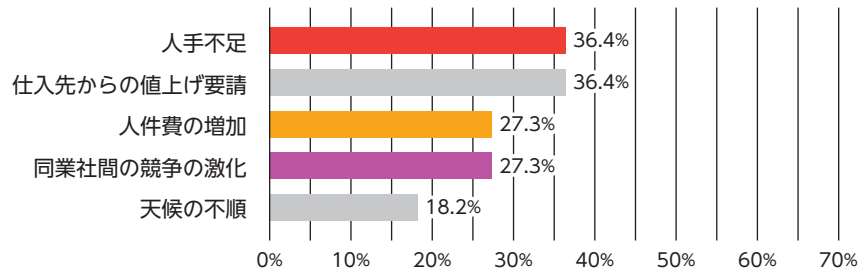
## 経営上の課題

【上位3位(複数回答)】

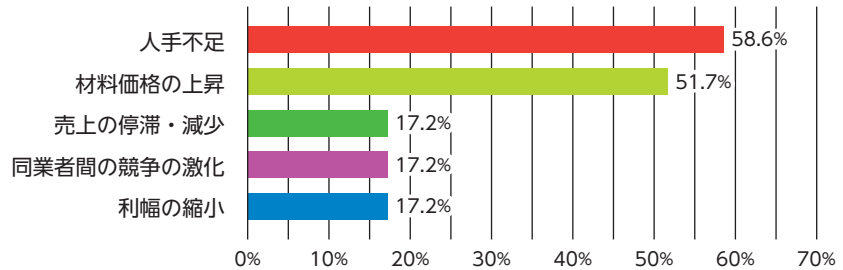
### 製造業



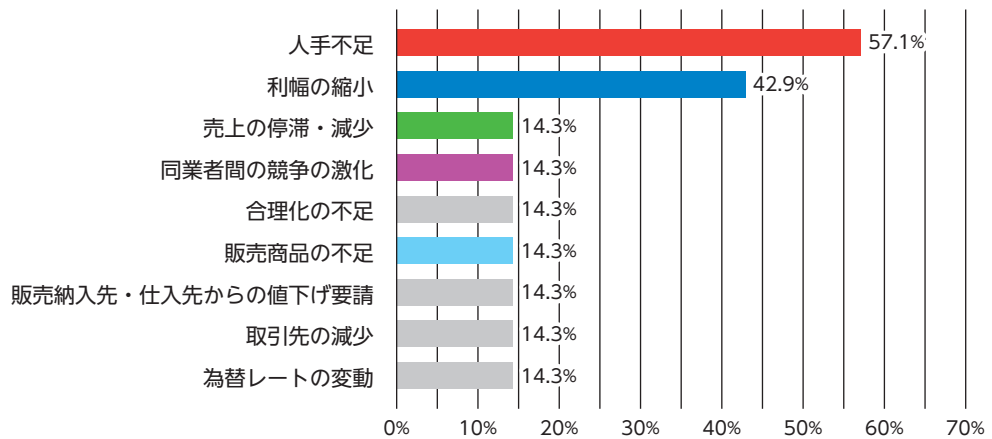
### 小売業



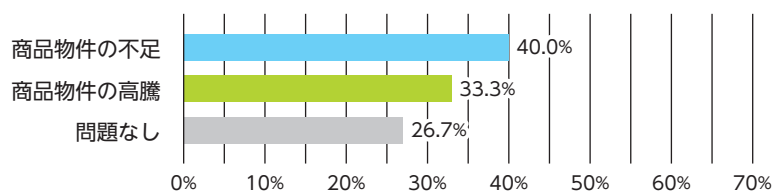
### 建設業



### 卸売業



### 不動産業



### サービス業

